


Guide des tailles Fléchettes


HOMMES

Maillot F3, F5, FCP5 Pro / Polo XP5 Pro

Taille owayo	2	3	4	5	6	7	8	9	10	11	12	14
 Tour de poitrine hommes (cm)	82-86	86-90	90-94	94-98	98-102	102-106	106-110	110-114	114-118	118-122	122-126	126-134
Tailles internationales	XS	S		M		L		XL		XXL		3XL

FEMMES

Maillot F6w Hera, T-shirt Couture, T-shirt Couture Slim

Taille owayo	S1	S2	S3	S4	S5	S6	S7	S8	S9	S10
 Tour de poitrine femmes (cm)	74-78	78-82	82-86	86-90	90-94	94-98	98-104	104-110	110-116	116-122
Tailles internationales	XS		S		M		L		XL	


ENFANTS

Maillot F1 Kids


Taille owayo	98/104	110/116	122/128	134/140	146/152	158/164	170/176
Stature (cm)	95-107	107-119	119-131	131-143	143-155	155-167	167-179
Âge	2-4	4-6	6-8	8-10	10-12	12-14	14+

HOMMES / UNISEXE

T-shirts : Basic, Classic Bio / Polo / Sweat / Hoodie


Taille owayo	XS	S	M	L	XL	XXL	3XL
 Tour de poitrine hommes (cm)	82-86	86-94	94-102	102-110	110-118	118-126	126-134

T-shirt Couture


Taille owayo	2	3	4	5	6	7	8	9	10	11	12
 Tour de poitrine hommes (cm)	82-86	86-90	90-94	94-98	98-102	102-106	106-110	110-114	114-118	118-122	122-126
Tailles internationales	XS	S		M		L		XL		XXL	

FEMME

T-shirt Classic Bio / Polo

Taille owayo	XS	S	M	L	XL
 Tour de poitrine femmes (cm)	74-82	82-90	90-98	98-110	110-122

T-shirts : Couture, Couture Slim

Taille owayo	S1	S2	S3	S4	S5	S6	S7	S8	S9	S10
 Tour de poitrine femmes (cm)	74-78	78-82	82-86	86-90	90-94	94-98	98-104	104-110	110-116	116-122
Tailles internationales	XS		S		M		L		XL	

ENFANTS

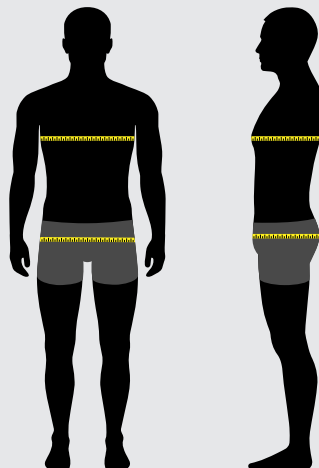
T-shirt Classic Bio

Taille owayo	XS	S	M	L	XL
Stature (cm)	107-119	119-131	131-143	143-155	155-167
Tailles européennes	110/116	122/128	134/140	146/152	158/164

Trouvez votre taille owayo

Pour être sûr de choisir la bonne taille, nous vous conseillons de recevoir des échantillons et de faire des essayages avant de commander.

Vous hésitez entre deux tailles ? Prenez la taille la plus petite si vous aimez porter vos vêtements serrés, et la taille la plus grande si vous aimez être plus à l'aise.



Tour de poitrine (A)

Tenez vous debout, bien droit et mesurez votre tour de poitrine à l'endroit le plus fort, en faisant passer le mètre-ruban sous les aisselles et sur les omoplates après avoir expiré normalement. Assurez vous que le mètre-ruban n'est ni trop lâche ni trop serré, qu'il repose bien à plat sur votre poitrine et surtout que la mesure se fait bien à l'horizontal dans le dos.

Tour de hanches (B)

Placez le mètre-ruban à l'endroit le plus large de vos hanches. Assurez vous que le mètre-ruban repose bien horizontalement, et qu'il ne soit ni trop lâche ni trop serré.